

Territoire : Tours Métropole Val de Loire

	Territoire étudié	Manque de fiabilité due au secret statistique	Manque de fiabilité due au secret statistique	Territoire de référence 3
Comparaisons territoriales	Tours Métropole Val de Loire	Indre-et-Loire	Centre-Val de Loire	France - Données Nationales
	Mtours	D37	NR6	FR

NB : Les données fiscales sont issues du traitement des fichiers 1389 sur les années 2015, 2016 et 2017.

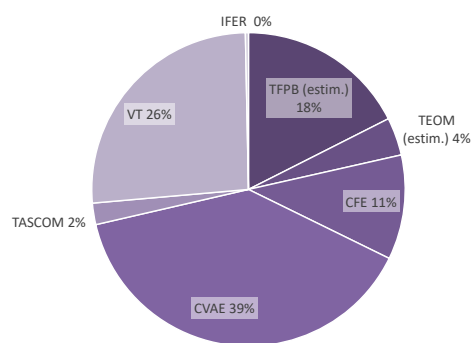
Montant de fiscalité	FLE 2017 (en k€)	232 120	361 701	1 677 608	49 458 929
Evolution du montant	Evolution 2016/2017 du montant de FLE	7.8%	5.6%	4.4%	4.8%
	Evolution 2015/2017 du montant de FLE	7.9%	7.5%	8.8%	7.6%
Fiscalité par salarié	FLE/salarié 2017 (en €)	2 234	2 281	2 657	2 716
Evolution de la fiscalité par salarié	Evolution 2016/2017 de la FLE/salarié	6.0%	3.9%	3.2%	3.0%
	Evolution 2015/2017 de la FLE/salarié	6.1%	5.8%	7.6%	5.7%
CVAE par salarié	CVAE/salarié 2017 (en €)	874	887	976	966
Taxes assises sur valeurs locatives	Taux moyen pratiqué sur VL 2017	23.5%	24.9%	27.7%	25.6%
	FLE/salarié assise sur VL 2017 (en €)	720	854	1 129	1 142
Versement transport	Montant de VT 2017 (en k€)	60 528	60 952	173 613	8 621 299
	VT/salarié 2017 (en €)	582	384	275	473

L'AOT en place sur le territoire est Tours Métropole, et son périmètre est le même que celui de la métropole étudiée. Le montant de VT par salarié correspond donc au montant de VT perçu par l'AOT ramené au nombre de salariés du territoire.

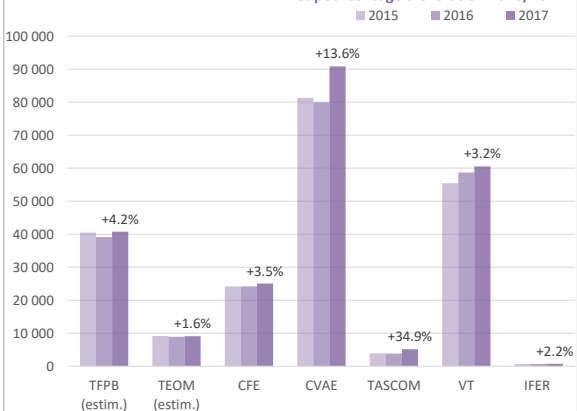
Montant de versement transport total perçu par les différentes AOT du territoire, ramené à l'ensemble des salariés du territoire (et non pas aux salariés des périmètres AOT seulement). Ce montant est indicatif et permet une comparaison sans être représentatif de la dispersion territoriale (pas de VT hors périmètres AOT, et VT plus ou moins important selon les taux pratiqués sur les périmètres AOT).

Glossaire			
AOT	Autorité organisatrice des transports	TEOM	Taxe d'enlèvement des ordures ménagères
CFE	Cotisation foncière des entreprises	TASCOM	Taxe sur les surfaces commerciales
CVAE	Cotisation sur la valeur ajoutée des entreprises	TFPB	Taxe foncière sur les propriétés bâties
FLE	Fiscalité locale des entreprises	VL	Valeurs locatives
IFER	Imposition forfaitaire sur les entreprises de réseaux	VT	Versement transport

Tours Métropole Val de Loire Répartition de la fiscalité locale des entreprises suivant les taxes en 2017



Tours Métropole Val de Loire Montant des taxes au fil des ans, et pourcentage d'évolution 2016/2017



Tours Métropole Val de Loire	0.47 % du montant de fiscalité 0.57 % du nombre de salariés 0.06 % du territoire national
------------------------------	--



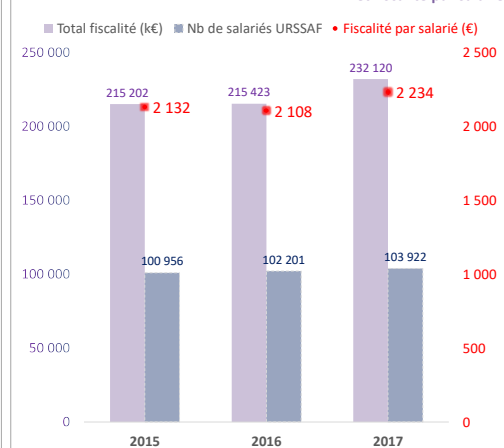
Document réalisé par le cabinet Modaal pour le MEDEF

Données de base	2015	2016	2017	15/16	16/17	15/17
Valeur locative TF (estimation)	107 357	103 271	107 126	-3.8%	+3.7%	-0.2%
Valeur locative CFE	103 423	103 472	106 918	+0.0%	+3.3%	+3.4%
Valeur locative TEOM	103 045	100 493	104 357	-2.5%	+3.8%	+1.3%
Taux moyen taxe foncière	37.7%	37.9%	38.0%	+0.4%	+0.4%	+0.9%
Taux moyen CFE	23.4%	23.4%	23.4%	+0.0%	+0.2%	+0.2%
Taux moyen TEOM	8.9%	8.9%	8.7%	+0.1%	-2.2%	-2.1%
Taux moyen (TF, CFE, TEOM)	23.5%	23.5%	23.5%	-0.0%	-0.0%	-0.0%

Rubriques de fiscalité locale	2015	2016	2017	15/16	16/17	15/17
TFPB (estim.)	40 489	39 120	40 751	-3.4%	+4.2%	+0.6%
TEOM (estim.)	9 157	8 935	9 078	-2.4%	+1.6%	-0.9%
CFE	24 169	24 181	25 031	+0.1%	+3.5%	+3.6%
CVAE	81 291	79 977	90 850	-1.6%	+13.6%	+11.8%
TASCOM	3 909	3 812	5 144	-2.5%	+34.9%	+31.6%
VT	55 472	58 675	60 528	+5.8%	+3.2%	+9.1%
IFER	715	722	738	+0.9%	+2.2%	+3.1%
Total fiscalité (k€)	215 202	215 423	232 120	+0.1%	+7.8%	+7.9%

Données complémentaires	2015	2016	2017	15/16	16/17	15/17
Nb de salariés URSSAF	100 956	102 201	103 922	+1.2%	+1.7%	+2.9%
Nb établissements avec salariés	8 754	8 728	8 726	-0.3%	-0.0%	-0.3%
Fiscalité par salarié (€)	2 132	2 108	2 234	-1.1%	+6.0%	+4.8%

Tours Métropole Val de Loire Montant de fiscalité, nombre de salariés et fiscalité par salarié



Comparaison territoriale de la fiscalité par salarié en 2017 et ses postes majeurs

