

Territoire : Nouvelle-Aquitaine

	Territoire étudié	Manque de fiabilité due au secret statistique	Manque de fiabilité due au secret statistique	Territoire de référence 3
Comparaisons territoriales	Nouvelle-Aquitaine	France - Données Nationales		
	NR2	FR		

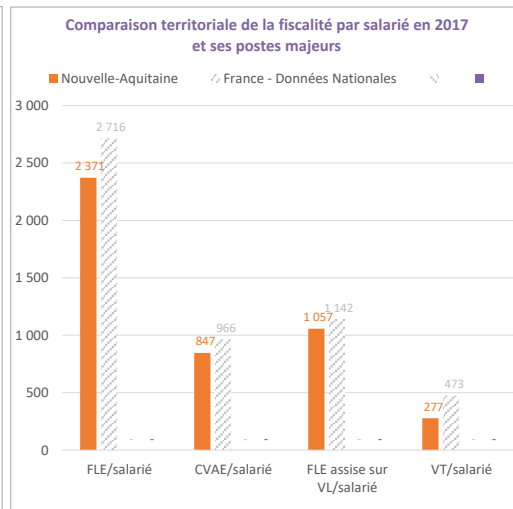
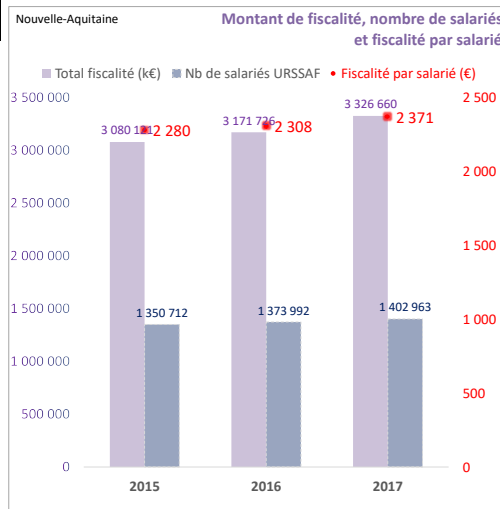
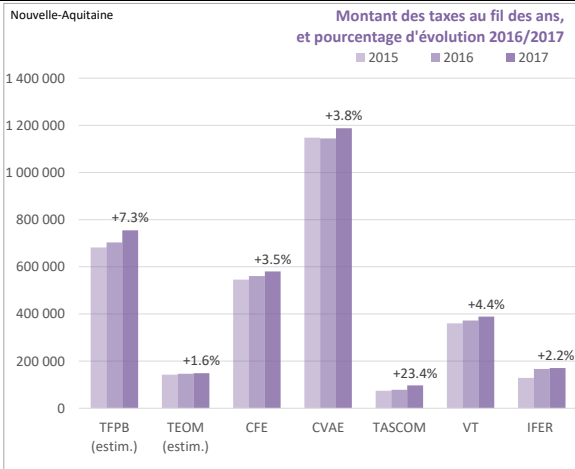
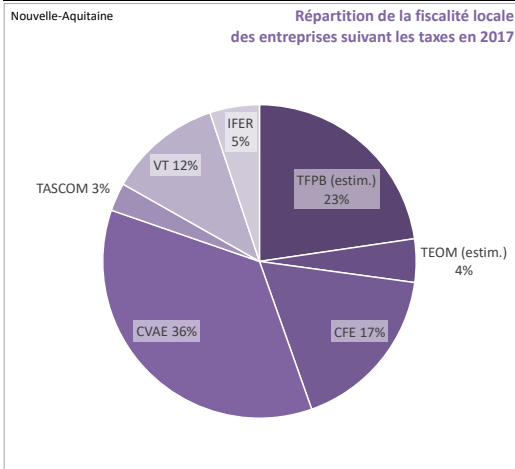
NB : Les données fiscales sont issues du traitement des fichiers 1389 sur les années 2015, 2016 et 2017.

Montant de fiscalité	FLE 2017 (en k€)	3 326 660	49 458 929	
Evolution du montant	Evolution 2016/2017 du montant de FLE	4.9%	4.8%	
	Evolution 2015/2017 du montant de FLE	8.0%	7.6%	
Fiscalité par salarié	FLE/salarié 2017 (en €)	2 371	2 716	
Evolution de la fiscalité par salarié	Evolution 2016/2017 de la FLE/salarié	2.7%	3.0%	
	Evolution 2015/2017 de la FLE/salarié	5.8%	5.7%	
CVAE par salarié	CVAE/salarié 2017 (en €)	847	966	
Taxes assises sur valeurs locatives	Taux moyen pratiqué sur VL 2017	28.7%	25.6%	
	FLE/salarié assise sur VL 2017 (en €)	1 057	1 142	
Versement transport	Montant de VT 2017 (en k€)	388 488	8 621 299	
	VT/salarié 2017 (en €)	277	473	

Montant de VT total perçu par les différentes AOT de la région, ramené au nombre total de salariés de la région (et non aux salariés des périmètres AOT). Il donne un montant de VT par salariés moyen sur la région, non représentatif des disparités infra-régionales mais servant à la comparaison territoriale à l'échelle macro.

Montant de versement transport total perçu par les différentes AOT du territoire, ramené à l'ensemble des salariés du territoire (et non pas aux salariés des périmètres AOT seulement). Ce montant est indicatif et permet une comparaison sans être représentatif de la dispersion territoriale (pas de VT hors périmètres AOT, et VT plus ou moins important selon les taux pratiqués sur les périmètres AOT).

Glossaire			
AOT	Autorité organisatrice des transports	TEOM	Taxe d'enlèvement des ordures ménagères
CFE	Cotisation foncière des entreprises	TASCOM	Taxe sur les surfaces commerciales
CVAE	Cotisation sur la valeur ajoutée des entreprises	TFPB	Taxe foncière sur les propriétés bâties
FLE	Fiscalité locale des entreprises	VL	Valeurs locatives
IFER	Imposition forfaitaire sur les entreprises de réseaux	VT	Versement transport



Nouvelle-Aquitaine	6.73 % du montant de fiscalité 7.7 % du nombre de salariés 13.06 % du territoire national
--------------------	--



Document réalisé par le cabinet Modaal pour le MEDEF